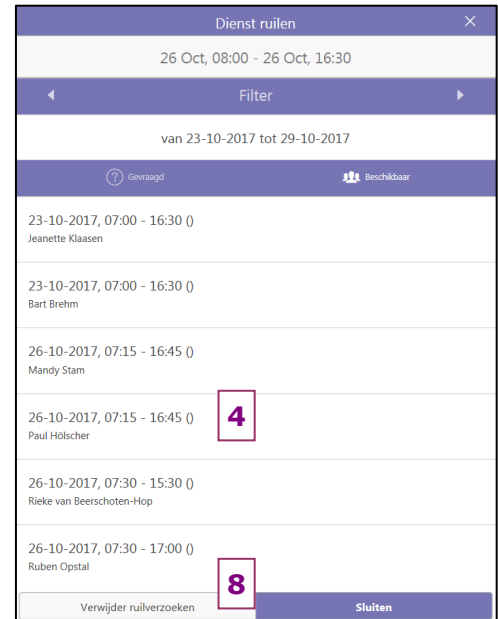
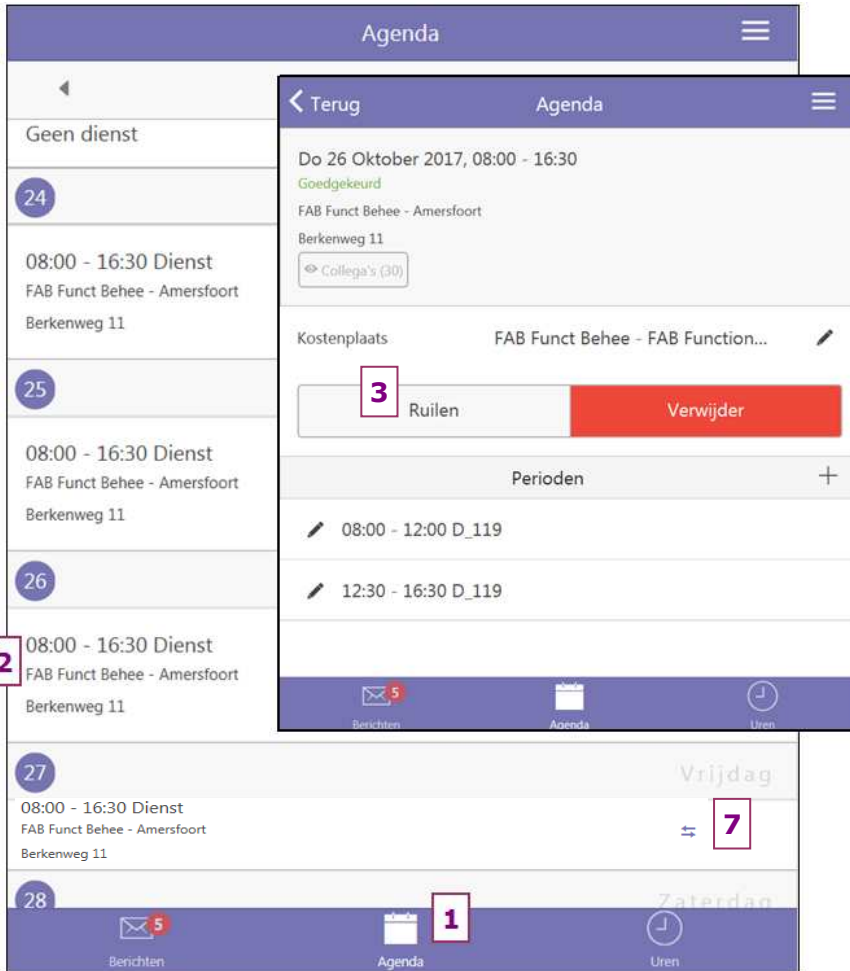
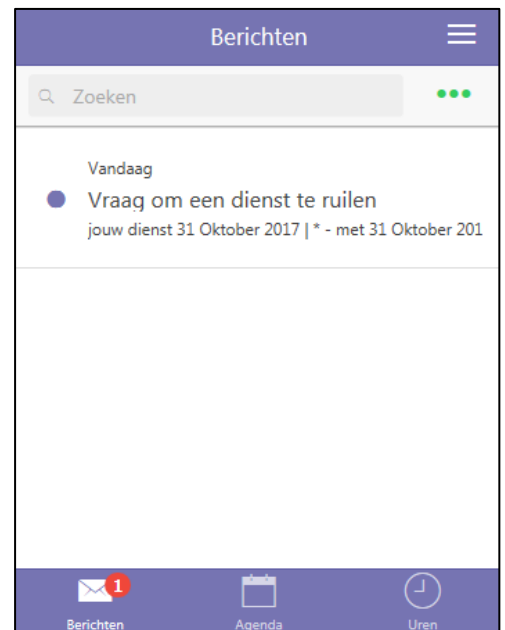


QRC 7.1.2.3 Aysist Mobile app – Agenda - Ruilen



5 Het verzoek is succesvol verzonden



1 Agenda

Kies in Aysist Mobile app > Agenda > betreffende dag die je wilt ruilen.

2 Dienst die je wilt ruilen

Klik met linkermuisknop op de dienst die je wilt ruilen.

3 Agenda

Kies de optie 'Ruilen'.

4 Dienst ruilen

Een scherm met diensten waarmee geruild kan worden verschijnt. Klik met linkermuisknop op de dienst die je wilt ruilen.

5 Agenda - Ruilverzoek verzonden

Boven in beeld verschijnt kort in het groen 'Het verzoek is succesvol verzonden'.

Het scherm met de door jou geruilde dienst verschijnt weer 3.

Kies 'Terug' links bovenin scherm van de dienst om naar de Agenda terug te gaan.

6 Bericht

De collega krijgt in zijn berichtenbox in Aysist een ruilverzoek.

7 Ruilen zichtbaar

In 'Agenda' is te zien dat de dienst geruild is aan icoon ⇄ achter de dienst.

8 Ruilverzoek intrekken

Klik met linkermuisknop op de dienst waarvan je het ruilverzoek wilt intrekken (2).

Kies onderin het scherm 'Verwijder ruilverzoeken'.

Niet voor iedere medewerker staat Ruilen aan. Als je hierover vragen hebt, kun je contact opnemen met het planbureau van jouw regio.

Voorwaarden en aandachtspunten ruilen

- Er kan alleen geruild worden binnen een planeenheid met eigen of gedeelde medewerkers.
- Alleen medewerkers met dezelfde functie of functiegroep kunnen met elkaar ruilen.
- Als een dienst één of meerdere kwalificaties heeft, worden alleen diensten getoond om mee te ruilen van medewerkers die ook over die kwalificatie(s) beschikken.
- Aysist toont alleen kandidaat diensten en medewerkers waarbij na ruiling geen overlap ontstaat.
- Alleen goedgekeurde diensten kunnen worden geruild.
- Het rooster moet gepubliceerd zijn voordat er geruild kan worden.
- Bij het tonen van medewerkers om mee te ruilen wordt geen rekening gehouden met beschikbaarheid van medewerkers.
- Wanneer niemand jouw dienst op die dag kan overnemen, omdat iedereen die dag (en tijd) al werkt, zie je alleen diensten van die dag om mee te ruilen.
- Tijdens het ruilen wordt door Aysist geen rekening gehouden met ATW-regels (Arbeidstijdenwet). De ATW-overschrijdingen zijn pas na ruiling in het rooster terug te zien.