



HOE SNEL BEN JIJ?

Logo's en pictogrammen herkennen

SPEL 1

(2-5 personen)

BASISVAARDIGHEDEN



HOE SNEL BEN JIJ?

Spelregels – Spel 1 – Zoek de pictogram!

Vorbereiding:

- Print het blad met de pictogrammen en de tekstkaartjes uit.
- Knip alleen de tekstkaartjes los van elkaar.
- Leg ze omgekeerd op een stapeltje op tafel.
- Leg het blad met pictogram op tafel.

Doel van het spel:

- Zoek zo snel mogelijk het bijbehorende pictogram passend bij het tekstkaartje.

Start:

- Iemand draait het tekstkaartje om.
- Diegene die de pictogram gevonden heeft, legt zijn/haar vinger snel op het plaatje.
- Ben je de eerste? Dan heb je het tekstkaartje gewonnen.
- Dit herhaal je totdat alle kaartjes op zijn.


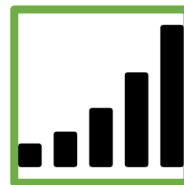




Winnaar:

- Wie de meeste kaartjes heeft, is de winnaar!

Wat heb je nodig?

- Schaar
- Tekstblad uitgeprint
- Pictogramblad uitgeprint
- Mobiel





Signaalsterkte van de verbinding

Wifi

Volume regelen

Uitgaande gesprek

Uploaden

Menu

Gemiste oproep

4G internet

Batterij is voldoende geladen

Beeld sluiten

Batterij is aan het opladen

Zoeken op internet

Home – naar het startscherm

Berichten

Terug naar de vorige actie

Zoeken

Email

Inkomend gesprek

Microfoon

Documenten

Printer

Downloaden

Bluetooth

Batterij is bijna leeg

Agenda

Instellingen

3G internet

Internet

Contacten

GPS – locatie aan



Deze module is gemaakt door Astrid de Witte in opdracht van Utrechtzorg.

Heb je opmerkingen of vragen over dit lesmateriaal? Mail dan naar info@digivaardigindezorg.nl.

Bron foto's: www.pixabay.com en www.123RF.com

